

Elten 2010, en we beginnen aan het 16^e jaar

In 2010 was het 15e jaar roofvogelstrekten bij Elten. Wekelijks is er een overzicht gemaakt van de belangrijkste resultaten met een duiding en dit is geplaatst op www.vogelwerkgroeparnhem.nl. Voor de resultaten per dag wordt verwezen naar www.trektellen.nl waar we voor het eerst de resultaten hebben ingevoerd. Daarnaast worden de resultaten door ondergetekende verwerkt in een aantal spreadsheets en heeft Marc de Bont de tellingen ingevoerd in een database. De totalen per jaar staan weergegeven in tabel 1. Hieronder een overzicht van de aantallen per week met tot slot een vergelijking met voorgaande jaren.

Week 31: 30 juli- 5 augustus

In het 15e seizoen is er begonnen op 30 juli en Marc beet het spits af. Er werden 3 tellingen gedaan verdeeld over ruim 19 uur. De wind woei rond ZW en er viel af en toe een buitje. De totalen: Wespendif 3 (2 ad vr), 1 Bruine Kiek (ad vr), 6 Buizerd, 7 Torenvalk en 1 Roodpootvalk. Opvallende aantallen van vooral Buizerd (1 groep van 6) maar ook van Torenvalk. Trek in augustus is vooral bij de Torenvalk goed mogelijk, maar dispersie (vooral jonge vogels die uitzwermen van hun geboorteplek) is bij beide soorten ook goed mogelijk. De Bruine Kiek op 1 augustus is de vroegste ooit, samen met die op 1 aug 2009. Op 4 aug kwamen er na een regenbui zwaluwen, 1 Wespendif en 2 Torenvalk omlaag.

Week 32: 6-12 augustus

Drie tellingen werden gedaan, goed voor ruim 19 uur. De wind was variabel met gemiddeld uit ZW en er viel af en toe een bui. Er werd gezien: Wespendif 5 (2 vr en 1 mn), Bruine Kiek 1 (juv), Buizerd 1, Torenvalk 5, Boomvalk 1 en Ooievaar 24. Het hoogste aantal Ooievaars werd gezien

op 6 augustus, het op 3 na hoogste dagtotaal bij Elten.

Week 33: 13-19 augustus

Op 4 dagen is er geteld goed voor ruim 22 uur. De wind was tussen de dagen zeer variabel variërend van ZZW-ONO en op sommige dagen viel er wat regen. De totalen: Wespendif 8 (4 ad: 1 mn, 1 vr), Bruine Kiek 1 (onv), Sperwer 2, Buizerd 1, Torenvalk 3, Boomvalk 4, Slechtvalk 1 (mn) en Ooievaar 1. De beste dag was de zaterdag de 14^e toen er 15 roofvogels en 1 Ooievaar passeerden; op die dag was de windrichting vooral oost.

Week 34: 20-26 augustus

Op 4 dagen een telling gedaan waardoor ruim 28 teluren de boeken in gingen. De wind was vooral ZW en met name aan het eind van de week veel regen. De totaalscore: Wespendif 36 (13 ad: 6 vr en 2 mn, 2 juv), Bruine Kiek 6 (2 ad vr, 1 mn 2kj, 1 onv, 1 juv), Sperwer 14, Buizerd 9, Torenvalk 3 en Boomvalk 7. De beste dag was zondag de 22^e toen er 35 roofvogels (21 Wespendif) overtrokken. Op deze dag werd ook de eerste trekkende juveniele Wespendif van dit najaar gezien. De wind was toen ZW tot W een windrichting die je niet zou verwachten bij zo'n goede dag. Wespendifen zijn naast zwevers ook goede vliegers en blijken bij deze wind dus goed uit de voeten te kunnen. Twee dagen ervoor was er al een klein doortrekgolfje vastgesteld in Zuid-Zweden. Daarnaast zou het ook correctie kunnen zijn voor verdrifting; de vogels houden dan in dit geval een meer W koers aan, om te voorkomen dat ze te ver oostelijk verdriften. De mediaan (50% door) in de afgelopen jaren ligt bij de Wespendif op 25 aug (dus deze goede dag past in dat beeld), waarbij de adulte vogels vroeger (2 ½ week)

doortrekken dan de juveniele, resp. 23 aug om 10 sept. Tot slot zonder dat de tellers van dienst het op dat moment in de gaten hadden, zagen Arjan Hell en Jan Joris van Kampen op 24 augustus de 25.000ste roofvogel (vanaf 1996). Om 14.05 trok een Bruine Kiek samen met een Buizerd langs. De Bruine Kiek kreeg de eer maar de Buizerd is het ook gegund, want met maar liefst 64% van het totaal de grootleverancier bij Elten.

Week 35: 27 augustus – 2 september

Maar liefst op 5 dagen een telling waardoor bijna 26 teluren werden ingevoerd. Op de eerste dagen viel er alle dagen neerslag en vooral de zondag veel. De wind draaide van W in het begin naar NNO aan het eind. De dag met de meeste hoeveelheid neerslag zondag (wel droog tijdens telling) en de woensdag waren de beste met elk 12 roofvogels. Het weektotaal: Wespendif 12 (5 juv, 2 ad), Bruine Kiek 1 juv, Grauwe Kiek 1 (mn), Sperwer 7, Buizerd 9, Torenvalk 3, Boomvalk 2, Slechtvalk 1 (onv vr), Zwarte Ooievaar 1 (zaterdag) en Ooievaar 2. Bizar was een groep van 63 Brandgans op zondag. De Grauwe Kiek op woensdag was de 7^e ooit bij Elten.

Week 36: 3 – 9 september

Op 6 dagen werd er geteld goed voor bijna 44 teluren. De wind was de eerste dag NNW maar draaide in de 5 dagen erna naar O en kwam de laatste dag weer uit NW. Regen van betekenis viel er alleen op de dinsdag (niet geteld) en woensdag. De inzet werd beloond met veel soorten en mooie aantallen; Wespendif 8 (ad mn 1, ad vr 1, ad 1 en 1 juv), Bruine Kiek 9 (3 mn, 2 vr en 1 onv), Grauwe Kiek 1 (mn ad, 8^e ooit), Sperwer 65, Buizerd 40, Visarend 5 (2 juv en 1 ad), Torenvalk 8, Boomvalk 11, Slechtvalk 5, Zwarte Ooievaar 1 en Ooievaar 6. De beste dagen waren de zaterdag en zondag (ondanks de zwakke windkracht) met 47 en 39 trekkende roofvogels. Het begin van de

trek van Sperwer en Buizerd is goed te noemen. De 22 Sperwers op zondag is het hoogste aantal ooit tot eind september. Verder werd deze week de 500^{ste} Torenvalk vanaf 1996 genoteerd. Leuk verder waren tp 1 Ortolaan, Raaf en max 2 Slechtvalk en nog enkele trekkende Gierzwaluwen.

Week 37: 10-16 september

Vier dagen is er geteld en in totaal bijna 23 uur. De eerste dagen waren nog (vrij) droog maar dinsdag was een zeer natte dag en de twee dagen erna vrij nat. De wind kwam de hele week uit W-ZW en was dikwijls vrij stevig. De totalen: Wespendif 2 (1 juv), Bruine Kiek 3 (1 vr), Havik 2, Sperwer 9, Buizerd 9, Torenvalk 2 en Boomvalk 2. Voor de Bruine Kiek zijn we gewend dat het deze week (en de komende week) de topweek is maar dat kwam deze week niet uit de verf. Datzelfde geldt voor de Visarend. Hoewel het aantal Sperwers en Buizerds laag was past dit in het normale doortrekpatroon. Vermeldenswaardig waren de eerste Koperwiek en 1 Duinpieper en in de laatste dagen iets wat lijkt op trek van Gaaien. Ter plaatse 2 Ooievaar, 1 Boomvalk en 1 Slechtvalk.

Week 38: 17-23 september

Het was een productieve week met op 6 dagen een telling samen goed voor 39 uur. Alleen op de eerste dag viel er enige neerslag, maar op de andere dagen was het droog. Op een aantal dagen begon het met mist maar doorgaans verdween deze in de loop van de ochtend. De wind kwam uit W-ZW en draaide de laatste 2 dagen naar ZZO en dat waren ook gelijk de beste dagen. Voor de derde week van september was het bovengemiddeld met hoge aantallen en veel (10) soorten. Bruine Kiek 16 (2 ad vr, 2 ad mn, 1 2^e kj mn, 2 juv), Havik 2, Sperwer 52, Buizerd 47, Visarend 1 (ad), Torenvalk 9, Roodpootvalk 7 (1 ad mn, 1 juv), Smelleken 4, Boomvalk 23 (de 500^e vogel deze week), Slechtvalk 1 (onv mn) en Gaai

Tabel 1: De totalen per jaar

bron: VWG Arnhem eo

soort	1996	1997	1998	1999	2000	2001	2002	2003	2004	2005	2006	2007	2008	2009	2010	totaal	trd 96-10
Wespendief <i>Pernis apivorus</i>	11	18	69	92	117	43	193	31	81	160	98	71	145	32	78	1239	--
Zwarte Wouw <i>Milvus migrans</i>	-	-	-	-	1	1	-	3	4	1	-	2	-	1	-	13	
Rode Wouw <i>Milvus milvus</i>	-	3	2	9	4	3	8	9	21	4	3	9	7	12	12	106	++
Zeearend <i>Haliaeetus albicilla</i>	-	-	-	2	1	1	-	-	2	-	-	-	-	1	-	7	
Slangenarend	-	-	-	1	-	-	-	-	-	-	1	-	-	-	-	2	
<i>Circaetus gallicus</i>	-	-	-	-	-	-	-	-	-	-	-	-	-	-	-	-	
Bruine Kiekendief	3	11	4	43	38	45	23	13	20	27	31	5	43	44	53	403	++
<i>Circus aeruginosus</i>	-	-	-	-	-	-	-	-	-	-	-	-	-	-	-	-	
Steppekiekendief	-	-	-	-	-	-	-	-	1	-	-	-	-	1	-	2	0
<i>Circus macrourus</i>	-	-	-	-	-	-	-	-	-	-	-	-	-	-	-	-	
Blauwe Kiekendief	10	2	2	6	14	28	27	11	20	25	9	13	16	10	8	201	
<i>Circus cyaneus</i>	-	-	-	-	-	-	-	-	-	-	-	-	-	-	-	-	
Grauwe Kiekendief	-	-	-	-	2	1	-	-	-	-	-	-	1	2	2	8	
<i>Circus pygargus</i>	-	-	-	-	-	-	-	-	-	-	-	-	-	-	-	-	
Havik <i>Accipiter gentilis</i>	3	-	4	3	6	9	4	7	7	6	3	4	5	5	6	72	
Sperwer <i>Accipiter nisus</i>	183	154	254	616	539	743	386	347	380	384	431	304	521	325	742	6309	-
Buizerd <i>Buteo buteo</i>	512	711	505	2258	1094	1762	1052	1006	1259	1253	1227	1398	1115	850	1638	17640	-
Steppebuizerd <i>Buteo buteo vulpinus</i>	-	-	-	-	-	-	-	-	1	-	-	-	-	-	-	1	
Arendbuizerd <i>Buteo buteo rufinus</i>	-	-	-	-	-	-	-	1	-	-	-	-	-	-	-	1	
Ruigpootbuizerd	-	-	-	-	-	-	4	1	1	1	-	-	-	1	1	10	
<i>Buteo lagopus</i>	-	-	-	1	-	-	-	-	-	-	-	-	-	-	-	-	
Schreeuwarend	-	-	-	-	1	-	-	-	-	-	-	-	-	-	-	1	
<i>Aquila pomarina</i>	-	-	-	-	-	-	-	-	-	-	-	-	-	-	-	-	
Visarend <i>Pandion haliaetus</i>	3	5	10	9	10	31	13	7	4	16	8	2	18	6	6	148	--
Torenvalk <i>Falco tinnunculus</i>	9	2	10	22	58	82	18	33	33	36	46	49	48	32	99	577	++
Roodpootvalk <i>Falco vespertinus</i>	4	-	1	10	10	11	9	1	7	-	3	4	7	4	12	83	--

Smelleken Falco columbaris	6	1	4	10	25	34	17	15	22	15	25	18	11	6	32	241	++
Boomvalk Falco subbuteo	13	19	12	60	57	31	32	16	39	27	31	20	32	38	59	486	--
Sakervalk Falco cherrug	-	-	-	-	-	-	-	-	-	-	-	-	-	-	1	1	-
Slechtvalk Falco peregrinus	1	1	3	6	9	11	4	1	7	6	11	7	7	8	16	98	++
valk spec. Falco spec.	-	-	-	2	-	-	-	-	-	-	-	-	-	1	-	3	-
totaal	758	927	880	3150	1986	2836	1790	1502	1909	1961	1927	1906	1976	1379	2765	27652	
aantal soorten	12	11	13	16	17	16	14	16	18	14	14	14	14	18	16	23	
Zwarte Ooievaar Ciconia nigra	-	-	1	15	7	3	-	11	4	1	1	-	2	1	2	48	
Ooievaar Ciconia ciconia	1	2	2	4	-	5	2	5	124	3	3	-	48	65	33	297	
Kraanvogel Grus grus	-	-	-	-	1	32	604	-	-	-	-	4	11	1	3	656	
aantal tellingen	25	26	46	54	68	85	81	75	87	99	83	70	74	83	78	1034	
teluren	99	102	180	307	374	484	477	444	535	576	467	376	421	443	489	5774	
	4,0	3,9	3,9	5,7	5,5	5,7	5,9	5,9	6,1	5,8	5,6	5,4	5,7	5,3	6,3	5,6	

Telpost Elten




Foto: Frank Wagenaar

1158 (topdag 432 woe). Eigenlijk ontbrak alleen de Wespendif, van de soorten die je normaliter kunt zien in deze week, om aan te geven hoe soortenrijk het was. Voor bijna alle soorten was de woensdag de beste want zo werden er 9 Bruine Kieken gezien, de op 2 na (20 op 09-09-09 en 11 op 19-09-99) beste dag ooit en 2x een evenaring van 11-09-99 en 19-09-00. Ook de Sperwer deed het op die dag goed met 20 ex, na 5 sept dit jaar (22) het hoogste aantal ooit tot en met week 38 bij Elten. Dit correspondeerde mooi met de opleving op zondag in Zuid-Zweden. De klappers waren toch wel de 6 Roodpootvalken ook weer op woensdag en dit is een evenaring van de tot nu toe beste dag op 3-10-04. Op zaterdag werd het eerste Smelleken genoteerd en dat is geheel in de lijn van de voorgaande jaren want in de afgelopen 14 jaar slechts 8 eerder op totaal van 210 ex.

Elten telpost, 17-10-2010 met veel bezoekers

Week 39: 24-30 september

Net als de voorgaande week veel geteld namelijk op 6 dagen te samen in ruim 36 uur. De tellingen duurden alle ruim 6 uur of meer m.u.v. de dinsdag toen er ruim een uur is niets werd geteld. Neerslag van betekenis viel er alleen op de maandag en donderdag. De wind was variabel in de eerste 2 dagen WNW om op de zondag naar ONO te draaien. Op maandag was die weer WZW en op de laatste 3 dagen zat die tussen NO-ZO. Het was voor de laatste week van september een memorabele week, vooral ingegeven door de topdag woensdag. De totalen: Wespendif 4 (3 juv), Rode Wouw 2, Bruine Kiek 8 (1 ad mn, 2 onv), Blauwe Kiek 1, Sperwer 51, Buizerd 154, Torenavalk 20, Roodpootvalk 1 (mn ad), Smelleken 3 (1 mn, 2 juv), Boomvalk 5, Slechtvalk 1 (mn) en Gaai 317. Vier Wespendifen in de laatste week van september is vrij bijzonder omdat we er in de afgelopen 14 jaar in totaal 13 hebben gezien. De eerste Blauwe Kiek en Rode Wouwen van het



Foto: Marc de Bont

seizoenen werden gezien op woensdag. Ook op die dag (wind ZO 1-3) was de topdag van de Buizerd met 120 ex. De vogels zaten zeer hoog en konden vaak alleen met de kijker ontdekt worden. In de afgelopen 14 jaar hadden we 30x een 100+ telling van de Buizerd en tot op heden was dat nooit voor oktober (max. 64 in de laatste week sept. op 24 sept 2000). Alle 100+ dagen waren tot dusver in weeknummer 40 (eerste week okt) 1x, 41 9x, 42 11x, 43 6x, 44 1x en week 45 2x. Dit geeft aan hoe bijzonder en ook vroeg in het seizoen de goede trekdag was op 29 sept. Ook op andere telposten in ons land werden flinke aantallen Buizerds gezien die dag en op dinsdag al bij 2 telposten in het noorden van het land. Op die dinsdag was er bij Falsterbo de eerste goede dag met Buizerds. Het lijkt erop dat er een golf van Buizerds, en ook andere soorten, onze kant is op gekomen. De omstandigheden waren blijkbaar zo gunstig dat de vogels een dag later al over Nederland trokken. Op de woensdag bij Elten ook 10 Torenvalken, alleen 13 okt 2001 (12) en 24 sept 2000 (11) werden er meer gezien.

Week 40: 1-7 oktober

In vele opzichten was het een opzienbarende week en werden hoge aantallen gezien of records verbroken. Om te beginnen al de inzet, op alle 7 dagen een telling samen goed voor ruim 52 uur telplezier. De wind was de hele week zeer geschikt een woei uit ZO-Z richtingen en meest wel kracht 3. Neerslag was er nauwelijks en de temperatuur kwam op diverse dagen dik boven de 20 graden! De totalen: Rode Wouw 4, Bruine Kiek 5, Blauwe Kiek 1, Sperwer 284, Buizerd 624, Torenvalk 21, Roodpootvalk 3, Smelleken 8, Boomvalk 4, Slechtvalk 4 en Gaai 350. Verder werd er driemaal een Klapekster gezien (niet uitgesloten dat het dezelfde was), 1 Grote Pieper, 2 Kleine Rietgans en flinke Zanglijstertrek op de zaterdag de Euro Bird Watch. Voor het overige was die EBW vrij mager qua aantallen en weer

maar juist de dag ervoor en erna waren top. Zo werden er op de vrijdag 410 Buizerds genoteerd waarmee het de op 3 na beste dag ooit was (na 16-okt-99 873, 20-okt-07 533 en 17-okt-99 512). Op zondag ook weer goeie Buizerdtrek (129) en bijzonder waren de 100 Sperwers (op 1 na beste na 16-okt-99 met 104) die dag. Van beide soorten werden tot nu toe al meer gezien dan in het hele najaar van 2009! Van Bruine Kiek, Torenvalk (nog 2), Roodpootvalk, Boomvalk en Slechtvalk hebben we (nu al) het hoogste jaaraantal in 15 jaar. Gemiddeld is na de eerste week van oktober van Buizerd en Sperwer resp. 10 en 20% gepasseerd wat in een najaar wordt gezien. Dit zou betekenen dat beide soorten een recordjaar gaan beleven, maar zo'n eenvoudig 1,2,3-tje is het echter niet. Want zo was 3-okt-04 met 219 buizerds ook een vroege topdag maar uiteindelijk was 2004 voor de soort een onder gemiddeld jaar. Al wel een record is het aantal bezoekers en geïnteresseerde (tot >10/dag) vogelaars op de telpost, alle gemotiveerd door de vogelkijktip in Vogels. De stemming bij een deel was teleurgesteld omdat ze niet de topdag hebben meegemaakt waar men op hoopte. Credo in deze is gewoon stug doorgaan en uren maken, dan verdient je die vanzelf een keer.

Week 41: 8-14 oktober

In deze tweede week van oktober werd er op alle dagen een telling gedaan, goed voor ruim 45 uur. De wind woei (meest vrij zwak) in de eerste 5 dagen uit O-NNO en de laatste 2 uit NNW. Alle dagen was het droog maar mist in de ochtend speelde menig teller parten. De totalen: Rode wouw 3 (alle op woe), Bruine Kiek 1, Blauwe Kiek 1 (juv), Sperwer 41, Buizerd 141, Torenvalk 11 en Smelleken 5 (alle woensdag). Veruit de beste dag was de zaterdag met 103 rovers verdeeld over 5 soorten. De week werd spannend door een drietal superdagen (ma, di en woe) bij Falsterbo waarbij in drie dagen meer langskwam dan in

een jaar. Zo passeerden er bijna 14.000 Buizerds, bijna 800 Rode Wouwen en bijna 1600 Ruigpootbuizerds. Deze tsunami werd vooralsnog niet gezien bij Elten en de rest van Nederland.

Week 42: 15-21 oktober

Op 5 dagen werd er geteld goed voor in totaal 35 uur. Op vrijdag was de wind nog WNW maar in het weekend draaide die naar NNO; in de dagen erna woei die weer uit ZW-richtingen. Neerslag van betekenis viel er op vrijdag, dinsdag en woensdag. De totalen: Rode Wouw 2, Bruine Kiek 1, Blauwe Kiek 2, Sperwer 107, Buizerd 400, Ruigpootbuizerd 1 (ad, 10^e ooit), Torenvalk 2, Smelleken 5 en Slechtvalk 3. De piek bij Falsterbo (maandag, dinsdag en woensdag) duurde toch nog tot zaterdag en zondag totdat deze golf merkbaar werd in ons land. Voor die tijd waren de vogels vermoedelijk opgehouden in Noord-Duitsland door mist (en/of regen). De beste dag bij Elten was de zondag met 199 Buizerds maar ook de zaterdag met 162 mocht er wezen. Op die zaterdag werden er recordaantallen van Buizerd (1078) gezien bij Losser, de meest oostelijk gelegen trektelpost in ons land. Curieus is dat alleen op deze post grote aantallen werden genoteerd en op geen enkele andere. Een belangrijk deel van de telposten ten zuiden van Losser is op deze dag of in de middag niet geteld. Daarnaast heeft het er alle schijn van dat op zaterdag de hoofdtrekbaan net ons land schampte in het oosten. Op de zondag kwam die meer landinwaarts te liggen met de nadruk op de ZO-Nederland. Daarnaast was er het vermoeden dat op deze dag in het begin van de middag te hoog zat, dus niet zichtbaar. Ondanks dat we geen superdag hadden zoals bij Losser was het een bovengemiddelde week voor Buizerd en ook Sperwer.

Week 43: 22-28 oktober

Geteld werd er op 3 dagen (vrijdag-zondag) en in bijna 18 uur. Enkele geplande tellingen in de dagen erna vielen jammer genoeg uit waardoor we qua inzet een ondergemiddelde week beleefden. Belangrijk is dat er geen grote gaten vallen (ivm de gecorrigeerde seizoenssom) en wanneer het ogenschijnlijk wat minder is wat betreft trekomstandigheden, om dan toch ook te tellen. Te prijzen is wat dat betreft de inzet van (kersverse opa!) Hans op zaterdag bij zwaar bewolkt weer en Rob op zondag bij buien en op het oog ongunstige wind. De wind varieerde deze week tussen NNW en ZZW en neerslag van betekenis viel er op zaterdag, zondag en woensdag. De totalen: Sperwer 55, Buizerd 69, Torenvalk 2 en Smelleken 3. Veruit de beste dag en ook enigszins verrassend was de zondag met 36 Sperwer en 48 Buizerds. Rob verklaarde het geheel plausibel met: 'Verloop roofvogeltrek was sterk windgestuurd. Roofvogels profiteerden van opstijgende tegenwind aan zuidwestzijde stuwwal door langs de rand naar WZW te vliegen en bij de uiterste zuidrand een 'knik' te maken, om vervolgens de koers te corrigeren naar ZZW'. De telling van de vrijdag was ook leuk door de aardige lijst- en Kepentrek en ook nog 3 Beflijsters.

Week 44: 29 oktober- 4 november

Op 6 dagen is er geteld, samen goed voor 35 uur telplezier. De wind kwam de eerste dagen vooral uit Z-ZO en de laatste 3 dagen meer een W-component. Op een drietal dagen viel er neerslag. De totalen: Sperwer 50, Buizerd 41, Torenvalk 1, Sakervalk 1 en Smelleken 2. De beste dag (47 rovers) was de vrijdag maar het meest spectaculair was de woensdag met een Saker. Het leek een juv/onv vogel en er waren geen zichtbare riempjes aan de poot. Of het een echte wilde of ontsnapte vogel was blijft ongewis, want nadien is de vogel niet meer gezien. Dit is de 23^e roofvogelsoort Elten als we de Steppebuizerd als soort meetellen. Ook leuk flinke trek van Houtduif

met grootste groep van ruim 900, 3 Kraanvogels en 2 Grote Zilverreiger. Ter plaatse 4 Grote Zilverreigers, 1 Bonte Kraai, 1 Vos en 1 Rosse Vleermuis.

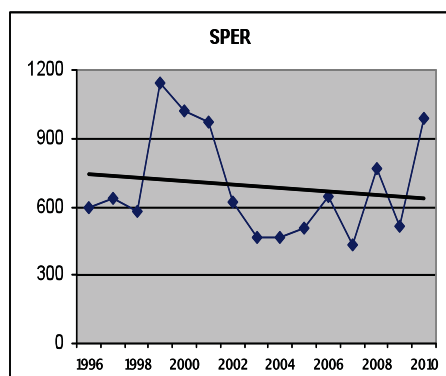
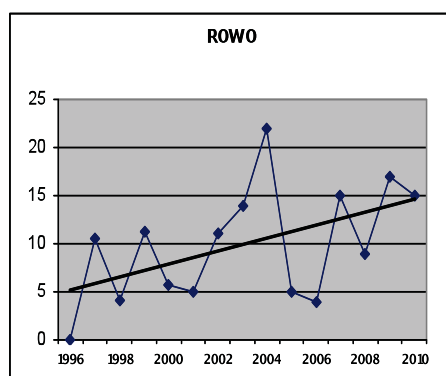
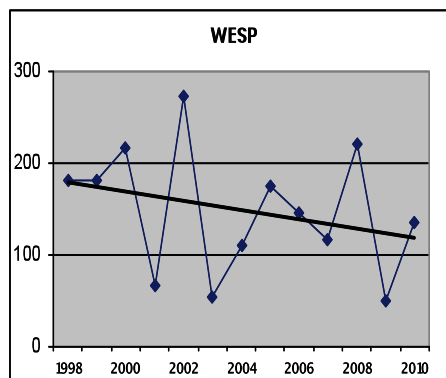
Week 45: 5-11 november

In deze week slechts op 2 dagen een telling, samen goed voor ruim 7 teluren. Op 6 dagen viel er neerslag van betekenis en tussen zondag en dinsdag was de wind vooral O en op de overige met name W. De totalen: 2 Blauwe Kiek, 3 Sperwer en 2 Buizerd, alle op de woensdag in de (mot) regen. Jammer genoeg is er niet op de zondag en maandag geteld, de eerste dagen O-wind na zaterdag W. Op beide dagen is er op veel andere telposten goede roofvogeltrek geweest en dat was voor Elten de mogelijkheid om het recordjaar 1999 uit de boeken te schrijven. Doorgaans is de tweede week van november ook de week met een opleving van de Buizerd. Verder leuk 1 Ooievaar (tp) en 10 Kleine Zwaan.

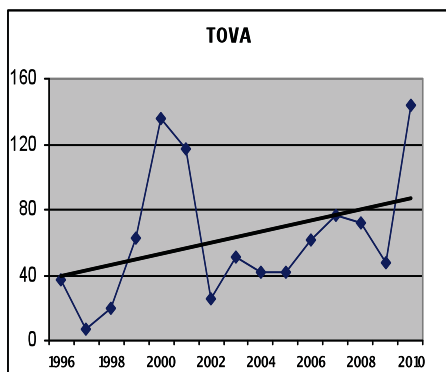
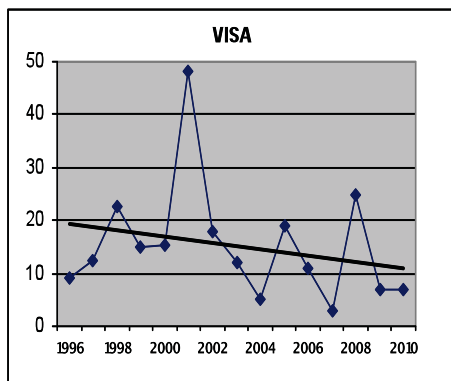
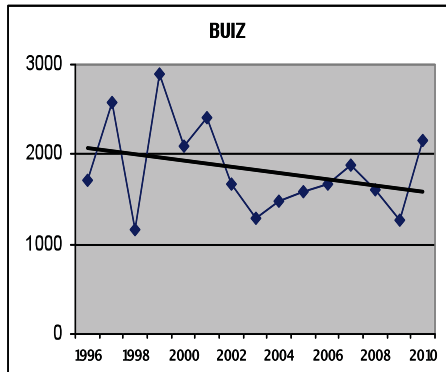
Week 46: 12-18 november

In de op één na laatste week tellen in de standaardperiode werd er op 4 dagen geteld, goed voor bijna 22 uur. De wind was in de eerste 4 dagen vooral ZW, daarna draaide die naar O. De wind was toen die vanuit O kwam vrij zwak (meest 0-2), met uitzondering van de woensdag (2-3, soms 4). Op de dinsdag was er mist die hardnekkig bleef hangen en daarom werd de telling voortijdig afgebroken. Neerslag viel er met name op de vrijdag en zondag. De totalen: Rode Wouw 1 (juv), Blauwe Kiek 1 (juv), Sperwer 8, Buizerd 40 en Smelleken 1. De eerste twee soorten kwamen langs op de woensdag, welke ook voor Buizerd 38 (slechts 2 dagen beter in deze week, 65 en 58/dag, afgelopen 14 jaar) en Sperwer 5 de beste dagen waren. De Buizerds maakten gebruik van de tegen de berg opstijgende tegenwind. Ander leuks waren 7 Kleine Zwaan 7 Pijlstaart, diverse Grote Zilverreiger en Toendrarietganzen.

Figuur 1. Aantal per jaar (gecorrigeerde seizoenssom) van Wespindief (1998-2010) en Rode Wouw, Sperwer, Buizerd, Visarend en Torenvalk in 1996-2010. Trendlijn lineair.



vervolg Figuur 1. Aantal per jaar (gecorrigeerde seizoenssom) van Wespendif (1998-2010) en Rode Wouw, Sperwer, Buizerd, Visarend en Torenvalk in 1996-2010. Trendlijn lineair.



Week 47: 19-25 november

In de laatste standaardweek werd er op 3 dagen (ruim 17 uur) geteld. De wind was zeer variabel op zondag, maandag en donderdag uit oost en de hele week was het nagenoeg droog. Gezien werden er: Havik 2, Sperwer 7, Buizerd 45, Torenvalk 2 en Smelleken 1. Verder werden er gezien 3 Middelste Zaagbekken en lokaal aanwezig Slechtvalk, Grote Zilver, Ooievaar en 2 Raaf.

Een vergelijk met voorgaande jaren

Jaarlijks is de inzet per week en in totaal niet overeenkomstig. Om jaren onderling te kunnen vergelijken wordt er gecorrigeerd op weekniveau. Wanneer er in een week op 5 dagen is geteld wordt dit omgerekend naar als er 7 dagen geteld zou zijn en alle weken in totaal in een jaar worden dan opgeteld. Dit opgeteld heet de gecorrigeerde seizoenstotaal en hierdoor worden jaren onderling vergelijkbaar. Als we naar het seizoenstotaal over 15 jaar kijken dan kunnen we voor 2010 de volgende uitspraken van de 12 soorten die jaarlijks worden gezien. De Visarend had een onder gemiddeld jaar, net als het jaar ervoor. Voor de Wespendif en Blauwe Kiek was het najaar van 2010 gemiddeld. Een bovengemiddeld najaar hadden we met de Rode Wouw, Bruine Kiek, Roodpootvalk, Smelleken, Boomvalk en Slechtvalk. Met de Torenvalk beleefde we zowel in geteld aantal als gecorrigeerd seizoenstotaal het beste jaar ooit en tot slot het jaar leverde ook nog een nieuwe soort op (de 23^e) in de vorm van een Sakervalk.

In figuur 1 is van een zestal soorten de trend weergegeven over de eerste 15 jaar tellen bij Elten. De Rode Wouw en Torenvalk laten over dezelfde periode vergelijkbare trends zien met Falsterbo, maar de overige laten juist tegenovergestelde ontwikkeling zien. Mooi voer voor discussie en bespiegelingen op de publicatie over Elten van de eerste 15 of 16 jaar.

Dankwoord

In 2010 was een grote groep tellers actief bij Elten maar een kleine groep nam het gros van de geplande tellingen voor zijn rekening. Mede door hun inzet werd het zo'n bijzonder jaar. Dit waren in willekeurige volgorde Marc de Bont, Rob Vogel, Jan Schoppers, Jop Bakker, Arjan Hell, Edwin Witter, Frank Wagenaar, Norbert Kwint, Gerard ter Heijne en Hans Quaden en een grote groep medetellers.

Plannen 2011

Ook in het komende najaar gaan we weer roofvogeltrektellen bij Elten. Een ieder is welkom en de vaste tellers staan weer te popelen voor een nieuw seizoen. De eerste telling zal rond 1 augustus gedaan worden en de laatste om en nabij 25 november. Nieuwe tellers of assistenten zijn zeer welkom op de telpost. Neem even contact op met Jan over het rooster en dergelijke.

Tot ziens op Elten.

Jan Schoppers
Jan.schoppers@sovon.nl